



BINGO MUSICAL

PUBLIC

Les résidents.

TEMPS



30 minutes ou un peu plus...

OBJECTIFS

- Réminiscences : par le biais des chants de Noël.
- Convivialité et partage avec les autres résidents.

MATÉRIEL

- De quoi diffuser les musiques,
- La liste des musiques,
- Les grilles plastifiées,
- Des marqueurs pour cocher dans les grilles les morceaux diffusés.



AVANT L'ANIMATION

Imprimez et plastifiez vos cartes.

Préparez les morceaux à diffuser.

LES ETAPES



Accueillir les participants.



Expliquer les règles du Bingo Musical : des extraits de chansons vont être diffusés, quand vous les reconnaissez, cochez la case relative à l'extrait. Il y a aussi des cases "Joker". Une fois une ligne réalisée, BINGO, vous avez gagné.



LES VARIATIONS

Vous pouvez aussi utiliser cette technique pour des duels en activité individuelles.

Pourquoi ne pas prolonger l'activité par une aprem chants de Noël ?


MES NOTES



Noël Blanc



Etoile des
neiges




Joker

Mon
beau
sapin




Joyeux Noël
La compagnie créole



Petit papa
Noël



Joker



Vive le vent



Douce nuit

Noël c'est
comme
un rythme
de jazz.



Etoile des
neiges




Joker



Douce nuit



Joker



Vive le vent

Le petit
renne au
nez rouge.



Petit papa
Noël



Mon
beau
sapin



Noël c'est
comme
un rythme
de jazz.



Vive le vent



Joker




Douce nuit

Mon
beau
sapin



Etoile des
neiges



Le petit
renne au
nez rouge.



Petit papa
Noël



Joker


Noël c'est
comme
un rythme
de jazz.




Vive le vent




Joker



Joker



Joyeux Noël
La compagnie créole



Etoile des
neiges



Le petit
renne au
nez rouge.



Petit papa
Noël



Douce nuit



Les chansons à télécharger.

- Noël blanc
- Étoile des neiges
- Mon beau sapin
- Joyeux Noël la compagnie créole
- Petit papa Noël
- Vive le vent
- Douce nuit
- Noël c'est comme un rythme de Jazz
- Vive le vent
- Le petit renne au nez rouge